

団体様ご利用案内

1. 開館時間と休館日

開館時間／9：30～17：00（最終入館 16：30）

休館日／火曜日（祝日の場合は開館、翌平日休み）、12/28-1/1

2. 入館料金について

入館料	一般・大学生	550 円
	小・中・高校生	200 円
	小学生未満の幼児	無 料
	団体（有料入館者 20 名以上）	一般・大学生 440 円 小・中・高校生 160 円
	学校教育（学校（園）承認行事） ※1	生徒・児童を引率する教職員は無料 小・中・高校生は 160 円
	身体障害者手帳所持者、療育手帳所持者、精神障害者保険福祉手帳所持者 上記の介添人：1 名につき 1 名まで ※2	一般・大学生 270 円 小・中・高校生 100 円 無 料

※1. 学校教育（学校（園）承認行事）での減免について

幼稚園、保育園（所）、小・中学校、高等学校の行事で観覧する場合には、ご利用当日に「島根県立宍道湖自然館観覧料減免申請書」を受付にご提出下さい。なお、学校長又は園長・所長の公印が必要です。

合同遠足など複数の学校（園）の方でご利用の際には、各学校（園）でのご提出が必要です。

※2. 手帳での減免について

受付時に手帳のご提示をお願いいたします。手帳の持ち出しが困難な場合は、当館までご連絡ください。手帳のご提示がない場合は減免適用できかねます。

※3. 年間パスポートについて

事前に有効期限をご確認いただき、受付時にご提示ください。

4. 多目的棟ホールについて（次頁地図参照）

昼食休憩ができる屋内施設です（※定員約 100 名、占用不可）。

希望する時間等をご連絡ください。ご利用希望が重複し、定員を超えた場合などはお時間を調整させていただきます。ご利用 1 ヶ月前までのご予約は、天候に関わらずご来館の団体様のみとさせていただきます。

ご利用の際には、敷物をご持参下さい。ご使用後の片付け（原状回復）にご協力下さい。

晴天時には、ゴビウス前庭にあるお弁当広場も昼食休憩にご利用いただけます。

5. 駐車場について（次頁地図参照）

宍道湖自然館ゴビウス北側にある専用駐車場をご利用下さい（100 台／無料・トイレ完備）。

大型バス駐車可能。身障者専用駐車場あり（当館北側専用駐車場、当館南側駐車場、島根県水産技術センター内駐車場）。当館南側の身障者専用駐車場をご利用の際は、事前にご連絡をお願いします。

6. 入館手順について

入口ホールが手狭なため、①館前庭にて待機、②代表者様入館手続き、③入館の手順にてご協力下さいませようお願いいたします。また、受付時に人数確認をさせていただきます。

7. ご利用上のお願い

- (1) 他のお客様もいらっしゃいますので、館内では大きな声を出したり、走らないで下さい。
- (2) 水槽をたたくなどして、生きものを驚かさないようにしてご覧下さい。

- (3) 館内では、大切に、順番を守って、譲り合ってください。
- (4) ゴミはお持ち帰り下さい。
- (5) お菓子の食べ歩きはできません。飲み物は決められた場所でお飲み下さい。
- (6) 館内でのフラッシュ撮影は禁止です。他のお客様や生きものへのご配慮をお願いいたします。

8. 体験学習プログラムについて

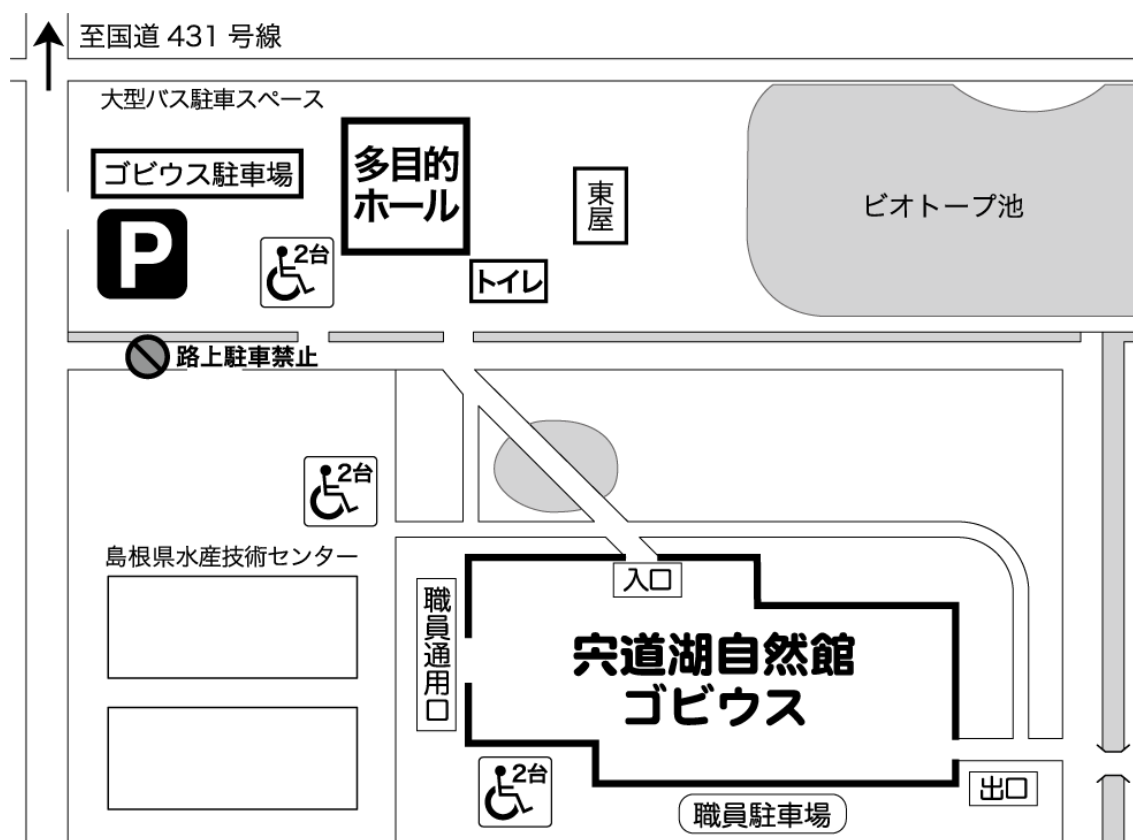
各プログラムをご希望の団体様は、1ヶ月前までに当館にご連絡の上、お申し込みください。

- ・ワークシートを除き、学習プログラムの併用利用はできません。
- ・晴天時のみ、雨天時のみご来館予定の団体様はご利用できません。

※1ヶ月前までにお申し込みいただいた場合でも、他団体のお申し込み状況等によりプログラムをご利用いただけないことがあります。予めご了承ください。

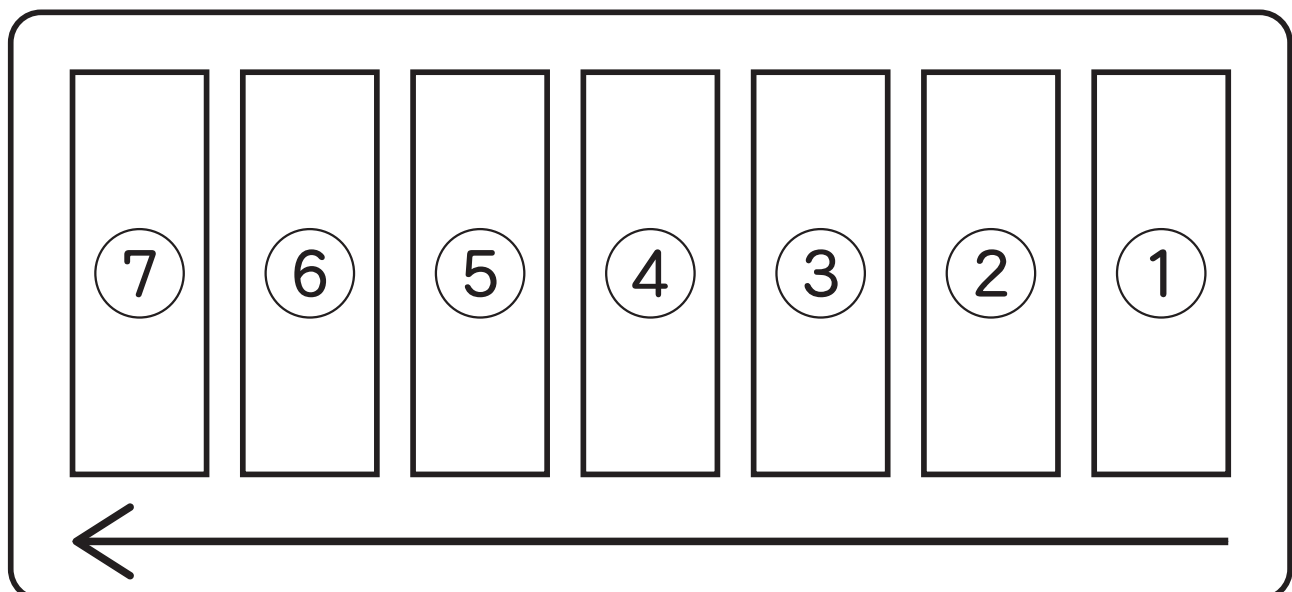
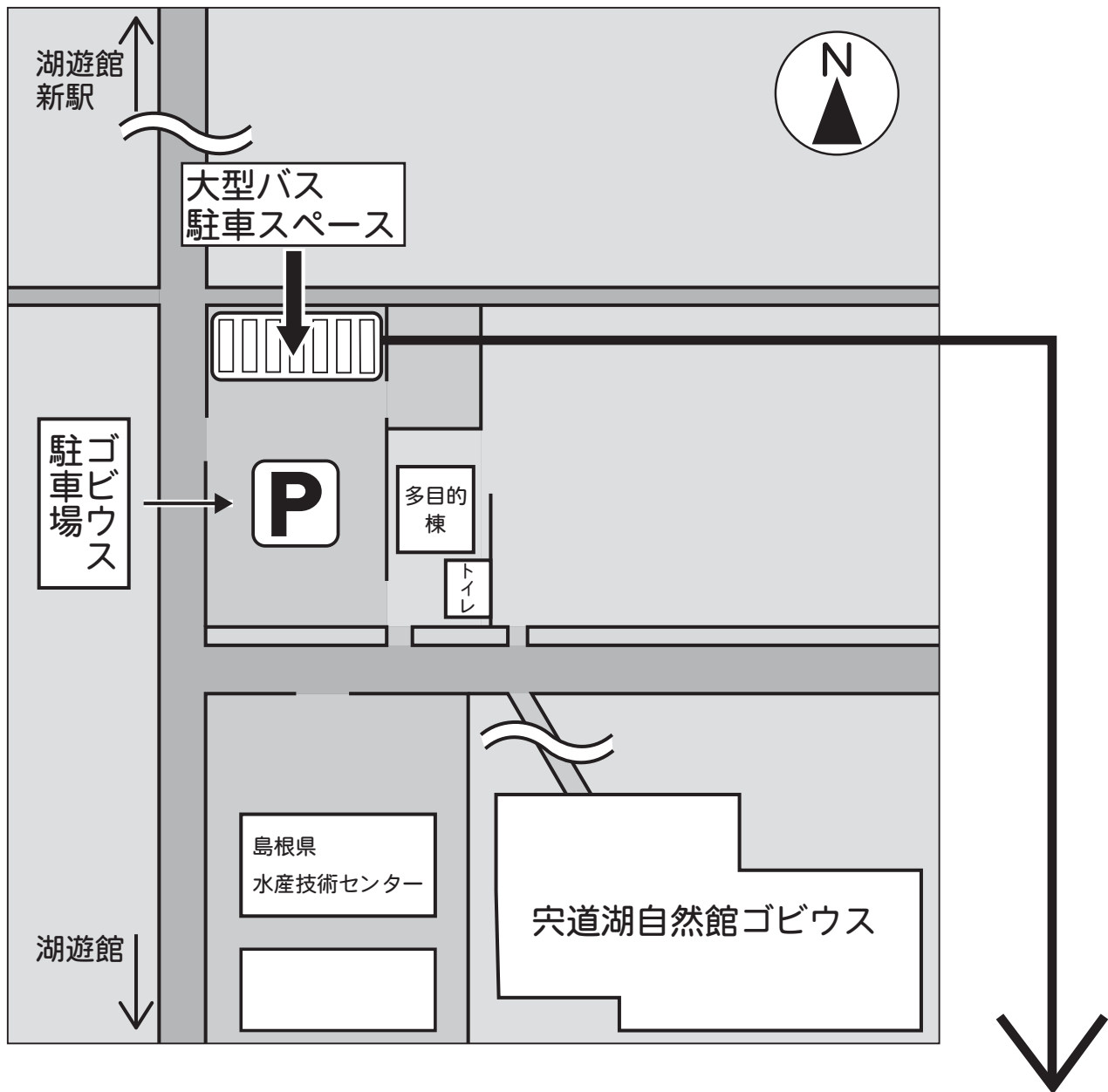
9. その他

- ・館内の見学時間は、個人差はありますが、通常時でおよそ40分前後です。
- ・傘立てをお持ちになる団体様は、事前にご連絡の上、団体名がわかるように掲示をお願いいたします。



島根県立宍道湖自然館ゴビウス
 〒691-0076 島根県出雲市園町 1659-5
 TEL0853-63-7100 FAX0853-63-7101
<https://www.gobius.jp>

<大型バス駐車場所のご案内>



奥から順に駐車ください。

